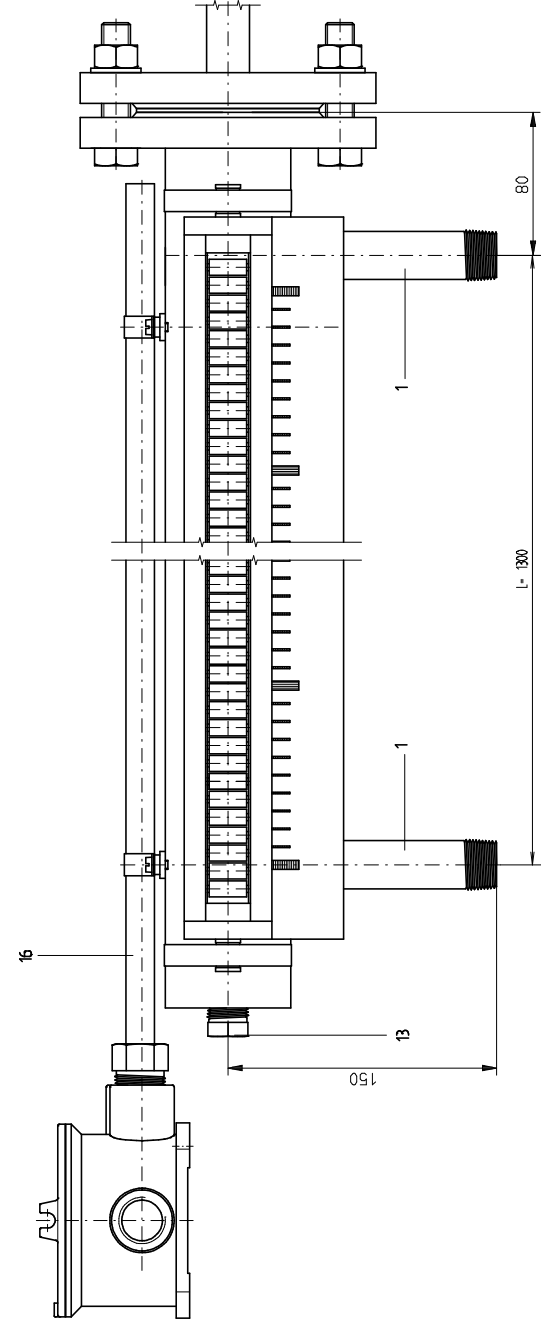
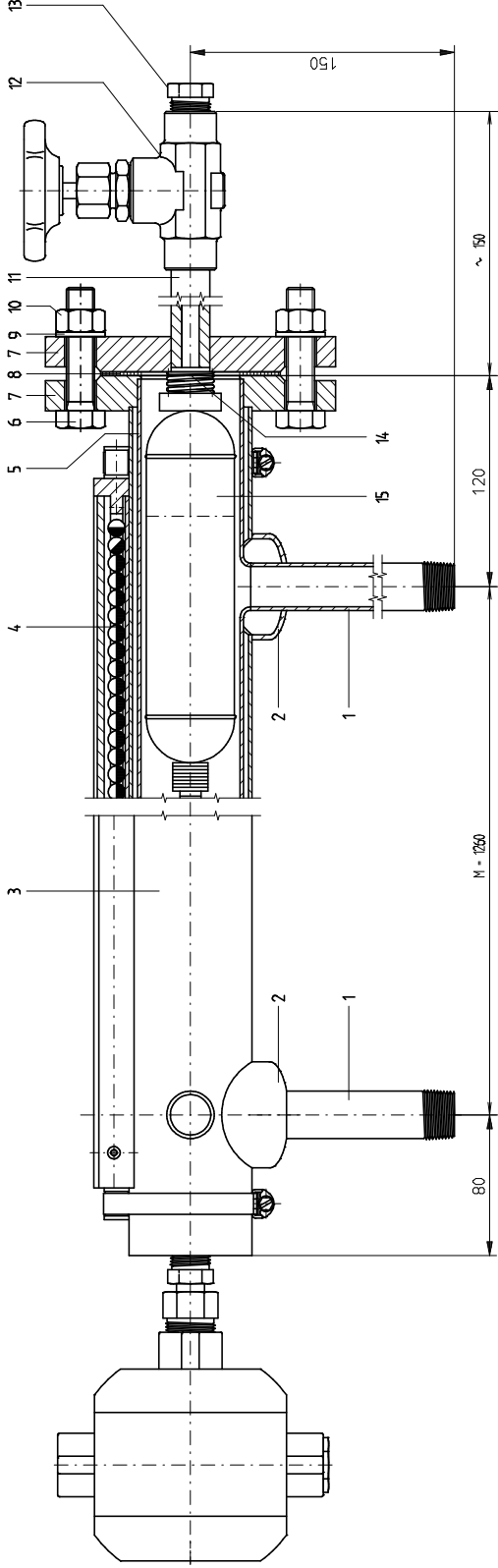
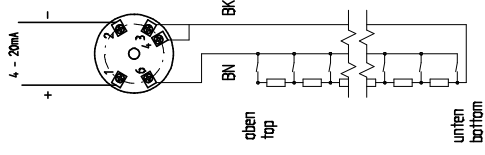


Anschlussschema von Meßumformer 5333 B  
 Connection Diagram of Converter 5333 B



Pos.	Anzahl	Bestreibung	Norm / Kurzbezeichnungen	Material	Bemerkung
16	1	Niveau - Meßwertgeber Level Sensor	ADFK 10_TP_M1060	Aluminium	
15	1	Schwimmflaot Float	ZIS 200/16/200/970/800/K14/ Saum/Waegung/Washers	37005	
14	1	Dämpfungsfeder Damping spring	DF 2 x 25 x 15 x 3	1430/ PTFE	
13	2	Verriegelungsschraube Plug	NPT 1/2"	14571 SS 316 TI	
12	1	Abdichtventil Drain Valve	A7 2 NPT N12	14571 SS 316 TI	
11	1	Gewindestift Threaded Nipple	NPT 1/2"	14571 SS 316 TI	
10	4	Mutter Nuts	M16	DN 934 Al - 70	
9	4	Unterlegscheibe Coarse washer	A16	DN 226 Al - 70	
8	1	Flansch Flange	Ø 102 x 56 x 2 mm	C-4500	
7	2	Stiftschraube Head screw	DIN 934	14571 SS 316 TI	
6	4	Stiftschraube Head screw	M16 x 70	DN 933 Al - 70	
5	1	Rohr Pipe	Ø 60,3 x 2 mm	DN 17457 SS 316 TI	
4	1	Magnetlenze Magnetic Releer Display	M16/SK	Aluminium eloxiert	
3	1	Rohr Pipe	Ø 70 x 2 mm	DN 17457 SS 316 TI	
2	2	Rohrkappe Cap	DN 50 (60,3 x 4 mm)	14571 SS 316 TI	
1	4	Gewindestift Threaded Nipple	NPT 3/4"	14571 SS 316 TI	
Zeichnung nach DIN 34. Besondere Anmerkungen sind in der Zeichnung anzugeben. Die Zeichnung ist ohne Gewähr für die Richtigkeit der Angaben zu sein. Die Zeichnung ist ohne Gewähr für die Richtigkeit der Angaben zu sein. Die Zeichnung ist ohne Gewähr für die Richtigkeit der Angaben zu sein.			Sachnummer - Norm / Kurzbezeichnungen Part- or Identification No.		Bemerkung Note
			Maßstab/Scale 1:1.2		Formel/Size A 2
Benennung Title		Datum/Date 13.03.2000		Zeichnungsnummer Drawing No. 1015_7990	
M.K.		Name M.K.		KSR-Bypass Niveaustandardanzeiger KSR-Bypass Level Indicator BMG_NPTNS/4_ADFVK10_TP_1 M1260_V60/70_M16/SK	
Zeichnungsnummer Drawing No. 1015_7990		Datum/Date 13.03.2000		Blatt/ Sheet 1	
Zeichnungsnummer Drawing No. 1015_7990		Datum/Date 13.03.2000		Blatt/ Sheet 1	